

## GLOBO SILVER

GENUIT Globi are light made with the quality standards of products for industrial use. The shock-resistant tempered high thickness glass diffuser, the porcelain lamp holder and the surface treatment, guarantee great resistance of the product. We recommend the use of GENUIT ceiling lights for all applications where a long-lasting light source is required.

### CARATTERISTICHE TECNICHE

Rispondenza normativa	Direttiva 2014/35/UE EN 60598-1 EN 60598-2-1 Direttiva 2011/65/UE EN 50581
Materiale	Lega di alluminio (corpo) Vetro temperato prismaticizzato (diffusore)
Trattamento	Pressofusione di alluminio (trattamento protettivo su richiesta)
Grado di protezione	(IP secondo EN 60598-1) IP66
Resistenza agli urti	(grado IK secondo IEC/EN 62262) IK10
Classe d'isolamento	I
Ingresso per raccordo	M20
Portalamпада	Tipo E27 in porcellana   Module Led
Tensione di alimentazione	230V
Sezione max conduttori	2,5 mm <sup>2</sup>
Diametro passaggio cavi	Ø 16 mm
Temperatura di stoccaggio	-50°C - +80°C
Temperatura di esercizio	-40°C - +70°C



#### LSGP Silver

*Dimensioni (mm)*  
113x126x165  
Led Ø46 - Led 220V - E27



#### LSGM Silver

*Dimensioni (mm)*  
140x157x206  
Led Ø70 - GX53 - E27



#### LSGG Silver

*Dimensioni (mm)*  
176x194x257  
Led Ø70 - GX53 - E27

## MODULE LED Ø46

Tensione costante foglio LED, 24vdc  
Potenza massima 917W  
Flusso luminoso max 1279 lm.  
Progettato per connettori micro push per il collegamento rapido di cavi. Non auto dissipare.



### SPECIFICHE TECNICHE

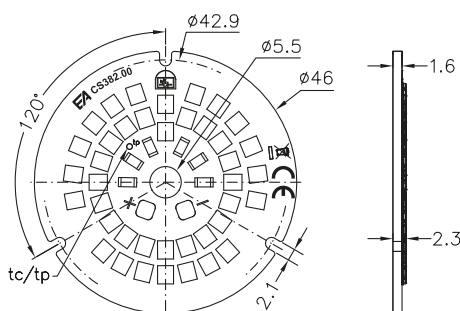
Norma di legge	EN62031   EN62471
Modulo LED	con Ingresso in corrente PWM   Ingresso in corrente DC
Temperatura	2700 K   3000 K
Lumen	1210 lm   1279 lm
Voltaggio	24V
Materiale circuito stampato	IMS
Circuito Stampato	UL
Grado di protezione	IP20
Dimerabile	Con alimentatore standard con tecnologia Dali, Triac, Push, 0-10V, 1-10V
Angolo del fascio luminoso	120°
Numero LED	48
PCB	IMS 1.6 mm
LED Type	OSRAM*2835
RA/CRI	Standard CRI>80
Sep MacAdam (SDCM)	3
R9	CRI 80 ≥ 0
Fattore di sopravvivenza (FoS)	1
Fattore mantenimento flusso luminoso	L70-B50>70.000h @tc=90°C/TM21
Tensione max di lavoro degli isolamenti	60V

#### RICL4627

Dimensioni (mm)  
Ø 46 - 1.6 x 2.5

#### RICL4630

Dimensioni (mm)  
Ø 46 - 1.6 x 2.5



#### Cablaggio

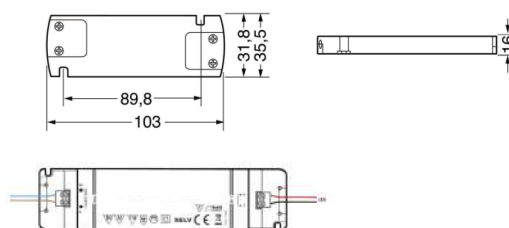
Conduttore rigido  
Conduttore flessibile  
0.25~0.75mm<sup>2</sup> / AWG24~AWG18



### DRIVERS DISPONIBILI

#### AM6

Driver Mini 6W - 500 Ma



\*Modulo RICL4627 or RICL4630, RICL7027 or RICL7030, a seconda del modello scelto.

\*Immagini puramente esplicative.

Si prega di notare che Genuit non si assume la responsabilità nel caso in cui le lampade e/o i driver forniti non siano gli stessi delle figure presentati qui sopra.



Tensione costante  
Constant voltage



Angolo del fascio luminoso  
Beam angle



Dimmerabile  
Dimmable



## MODULE LED Ø70

Tensione costante foglio LED, 24vdc  
Potenza massima 17W  
Flusso luminoso max 2379 lm.  
Progettato per connettori micro push per il collegamento rapido di cavi. Non auto dissipare.



### SPECIFICHE TECNICHE

Norma di legge	EN62031   EN62471 IEC TR62778
Modulo LED	con Ingresso in corrente PWM   Ingresso in corrente DC
Temperatura	2700 K   3000 K
Lumen	2312 lm   2379 lm
Voltaggio	24V
Materiale circuito stampato	IMS
Circuito Stampato	UL
Grado di protezione	IP20
Dimerabile	Con alimentatore standard con tecnologia Dali, Triac, Push, 0-10V, 1-10V
Angolo del fascio luminoso	120°
Numero LED	48
Fissaggio	Asole per fissaggio con viti e/o pad termico biadesivo (opzionale)
PCB	IMS 1.6 mm
LED Type	OSRAM*2835
RA/CRI	Standard CRI>80
Sep MacAdam (SDCM)	3
R9	CRI 80 ≥ 0
Fattore di sopravvivenza (FoS)	1
Fattore mantenimento flusso luminoso	L70-B50>85.000h @tc=90°C/TM21
Tensione max di lavoro degli isolamenti	60V

\*Modulo RICL10030, RICL7027 o RICL7030, a seconda del modello scelto.

### RICL7027

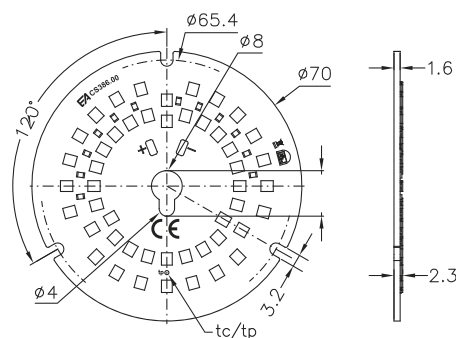
2700K

Dimensioni (mm)  
Ø 70 - H 2.5 mm  
(H 5 con micro push)

### RICL7030

3000K

Dimensioni (mm)  
Ø 70 - H 2.5 mm  
(H 5 con micro push)



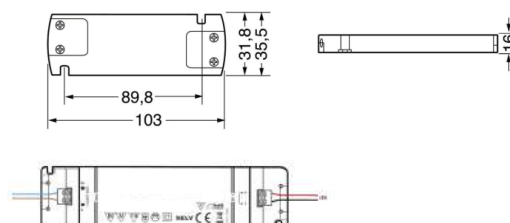
### DRIVERS DISPONIBILI

#### AL20

LED 24V - 20W

#### AL30

LED 24V - 30W



\*Immagini puramente esplicative.

Si prega di notare che Genuit non si assume la responsabilità nel caso in cui le lampade e/o i driver forniti non siano gli stessi delle figure presentati qui sopra.



Tensione costante  
Constant voltage



Angolo del fascio luminoso  
Beam angle



Dimmerabile  
Dimmable



## Lampada compatibile - GX53

PER MODELLO M E L

Lampadina Led GX53 Silamp da 4W o 9 W super sottile e piatta è un'ottima alternativa a led. La copertura opaca fornisce una luce omogenea che non da fastidio agli occhi, e la sostituzione è molto rapida e semplice: non richiede modifiche all'impianto e va direttamente alla corrente di casa 220V.

### **RICG4**

4W

### CARATTERISTICHE TECNICHE

Norma di legge	EN62031 EN62471
Modulo LED	con Ingresso in corrente PWM   Ingresso in corrente DC
Temperatura	2700 K   3000 K
Lumen	1825 lm   1920 lm
Watt	4W o 9W
Ingresso in corrente DC	da 0 mA a 700 mA
Grado di protezione	IP20

*\*Lampada non inclusa*

### **RICG9**

9W

